

Leitfaden zum Anmeldeverfahren

Schritt für Schritt zur Anmeldung an unseren Veranstaltungen:



-> Zunächst müssen Sie sich auf der Seite registrieren (Ich bin Neu hier).	Punkt 1
-> Wählen Sie dann unter PROGRAMMLISTE die Veranstaltungen aus, für die Sie Ihr Kind anmelden möchten. In einem Losverfahren werden für alle Veranstaltungen, die überbucht sind, die Plätze vergeben.	Punkt 2
-> Nach einer Bestätigungsmail über alle gebuchten Veranstaltungen müssen Sie diese nun noch bezahlen .	Punkt 3

1. Registrierung

- 1.1. Bei Ihrem ersten Besuch klicken Sie bitte zunächst auf den **REGISTRIERUNG** Button. (Ich bin neu Hier)
- 1.2. Es öffnet sich ein Fenster. Bitte geben Sie hier Ihre **persönlichen Daten** ein. Eine gültige **E-Mail Adresse** ist zwingend erforderlich. Sie benötigen diese später für Ihren **Login**.
Über diese E-Mail Adresse werden Sie über den aktuellen Buchungsstatus informiert.
- 1.3. Lesen Sie die Teilnahmebedingungen und bestätigen Ihre Registrierung mit einem Klick auf **ANMELDEN**.
- 1.4. Es öffnet sich ein neues Fenster. Bitte geben Sie hier die **Daten Ihres Kindes** ein. Mit einem Klick auf **Weiteres Kind/Teilnehmer anmelden**, können Sie weitere Kinder eintragen.
- 1.5. Mit einem Klick auf **Zu Veranstaltungen anmelden**, kommen Sie zu unserer **PROGRAMMLISTE**.


2. Programm Auswahl

2.1.	Sie sehen eine Liste mit Veranstaltungen, die Ihrem Kind entsprechend des Alters zur Verfügung stehen.
2.2.	Mit einem Klick auf den Button !? öffnet sich ein Info-Fenster über das jeweilige Angebot. Hier finden Sie ausführliche Beschreibungen. Oben rechts mit !? schließen Sie das Fenster wieder.
2.3.	Wählen Sie die Angebote aus, für die Sie Ihr Kind anmelden möchten und bestätigen ganz unten mit: MEIN KIND FÜR DIE AUSGEWÄHLTEN VERANSTALTUNGEN ANMELDEN

	Wenn es mehr Anmeldungen für eine Aktion als verfügbare Plätze gibt, werden diese durch ein automatisches Zuteilungsverfahren (Losverfahren) zugeteilt. Ihre Anmeldung zu den Angeboten ist also als Wunschliste zu verstehen und keine gesicherte Buchung .
	Nach dem Zuteilungsverfahren werden Sie über Ihre angegebene E-Mail Adresse benachrichtigt, für welche Aktionen Ihr Kind/er ausgewählt wurde/n und welche Teilnahmegebühr zu entrichten ist.

- 2.4. Unter dem Menüpunkt „Anmeldung“ können Sie jederzeit eine Liste über alle Angebote einsehen, zu denen Sie ihr/e Kind/er angemeldet haben.

Zunächst erscheint automatisch ein „W„ (Warteliste) bei Ihren Veranstaltungen.

	<p>Erscheint ein „Z„ (Zuteilung), ist die Veranstaltung Ihrem Kind nach dem Losverfahren zugeteilt worden.</p> <p>Veranstaltungen, die auf Ihrer Liste stehen, können von Ihnen bis fünf Tage vor Veranstaltungsbeginn kostenlos storniert werden.</p> <p>Ab vier Tage vor der Veranstaltung kann mit Angabe von Gründen wie z.B. Krankheit nur über die Mitarbeiter der Jugendförderung storniert werden.</p> <p>Ihr Status wechselt dann auf „S„ (Stornierung).</p>
---	---

3. Bezahlung

Nach dem Losverfahren müssen Sie die Ihnen zugeteilten Veranstaltungen bezahlen. Der gesamte Teilnehmerbeitrag muss zeitnah auf folgendes Konto überwiesen werden:

Empfänger: Samtgemeinde Wesendorf,

Sparkasse Celle-Gifhorn-Wolfsburg,

IBAN: DE46 2695 1311 0023 4704 46

→ Verwendungszweck: **Ferienprogramm + Name Teilnehmer**

Bitte beachten Sie unsere Teilnahmebedingungen. Bei Fragen wenden Sie sich gerne an uns!



Claudia Niemes und Tina Becker

Alte Heerstraße 20 in 29392 Wesendorf

jugendfoerderung@sg-wesendorf.de

05376/899 -58 oder -54

0157 / 50 38 16 50